

Município de: IMIGRANTE  
LEI DE DIRETRIZES ORÇAMENTÁRIAS PARA 2022

TABELA 01 - Parâmetros Utilizados nas Estimativas das Receitas e Despesas

Indicador	2019	2020	2021	2022	2023	2024
INFLAÇÃO MÉDIA ANUAL (IPCA)	4,31%	4,52%	7,05%	3,90%	3,25%	3,00%
VARIAÇÃO DO PIB	1,10%	-4,10%	5,28%	2,04%	2,50%	2,50%
CRESCIMENTO VEGETATIVO DA FOLHA SALARIAL	2,81%	4,44%	-8,63%	1,50%	2,00%	2,50%
CRESCIMENTO AUTÔNOMO DE OUTROS CUSTEIADOS	0,00%	-6,59%	-7,08%	1,00%	1,50%	1,50%
ESFORÇO NA ARRECADADO TRIBUTÁRIA	20,60%	-4,70%	-10,22%	1,89%	2,00%	2,50%
CRESC.REAL DAS TRANSFER CORR DA UNIÃO	3,70%	9,41%	-5,71%	2,47%	2,05%	2,00%
CRESC.REAL DAS TRANSFER CORR DO ESTADO	-2,43%	4,59%	16,09%	6,08%	8,92%	10,36%
PERCENTUAL DE AUMENTO SALARIAL - EXECUTIVO	0,00%	0,00%	0,00%	3,10%	1,75%	2,00%
PERCENTUAL DE AUMENTO SALARIAL - LEGISLATIVO	0,00%	0,00%	0,00%	3,10%	1,75%	2,00%
CRESCIMENTO DOS INVESTIMENTOS	103,55%	138,78%	-21,79%	31,60%	10,60%	15,00%
Taxa de Juros Selic (Média do Ano)	6,50%	4,90%	7,50%	7,50%	6,50%	6,50%
Taxa de Câmbio (Média do Ano)	3,65	3,94	5,10	5,20	5,05	5,00

1 - Os parâmetros acima foram utilizados para as projeções de receitas e despesas, bem como para os cálculos em valores correntes e constantes, de acordo com sua pertinência, ou não com as origens/espécies/rubricas de receita e/ou grupo de natureza de despesa.

2 - Os percentuais referentes ao IPCA, Variação do PIB, Taxa Selic e Taxa de Câmbio foram extraídos do Sistema de Expectativas de Mercado do Banco Central do Brasil (<https://www3.bcb.gov.br/expectativas2/#/consultaSeriesEstadisticas>)

  
DENISE RITTER POZZEBON  
Contadora CRC/RS 56.383

  
CHARLES PORSCHE  
Sec. Mun. de Adm. Planej. e Finanças

  
GERMANO STEVENS  
Prefeito Municipal



1.7.2.8.01.1.0.00.00.00	Cota-Parte do ICMS	7.026.255,04	7.277.278,89	7.633.300,89	10.012.859,07	10.515.501,04	11.825.820,08	13.442.905,28
1.7.2.8.01.2.0.00.00.00	Cota-Parte do IPVA	445.049,16	419.872,29	445.838,97	478.886,06	551.657,13	620.398,21	705.232,64
1.7.2.8.01.3.0.00.00.00	Cota-Parte do IPI - Municípios	102.859,84	107.908,81	108.727,14	126.330,70	145.053,71	163.128,62	185.435,13
1.7.2.8.01.4.0.00.00.00	Cota-Parte da Contribuição de Intervenção no Domínio Econômico	12.916,84	7.698,99	6.501,90	2.577,84	6.987,91	7.858,66	8.933,27
1.7.2.8.01.5.0.00.00.00	Outras Participações na Receita dos Estados	-	-	-	-	-	-	-
1.7.2.8.01.9.0.00.00.00	Outras Transferências dos Estados	15.062,65	15.129,72	4.899,03	5.838,98	10.178,79	10.509,60	10.824,88
1.7.2.8.03.0.00.00.00	Transferência de Recursos do Estado para Programas de Saúde - Repasse Fundo a Fundo	129.241,03	130.008,85	195.521,37	149.013,01	183.583,59	189.550,05	195.236,56
1.7.2.8.10.0.00.00.00	Transferência de Convênios dos Estados e do Distrito Federal e de Suas Entidades	58.550,43	58.258,62	21.122,79	34.758,88	44.620,03	46.070,18	47.452,28
1.7.2.8.99.0.00.00.00	Outras Transferências dos Estados	-	5.483,56	7.964,23	7.429,34	8.057,13	8.318,99	8.568,56
1.7.4.0.00.0.00.00.00	Transferências de Instituições Privadas	-	-	-	-	-	-	-
1.7.5.8.01.1.1.0.00.00	Transferências de Recursos do FUNDEB - Principal	1.952.334,64	1.997.199,54	2.142.200,14	2.691.735,71	2.700.354,90	2.845.405,07	2.989.382,57
1.7.7.0.00.0.00.00.00	Transferências de Pessoas Físicas	178,30	249,65	784,75	-	405,01	418,17	430,72
1.9.0.0.00.0.00.00.00	Outras Receitas Correntes	108.670,09	63.403,87	107.390,44	28.411,41	137.776,59	142.254,32	146.521,95
1.9.1.0.00.0.00.00.00	Multas Administrativas, Contratuais e Judiciais	32.279,83	1.000,00	5.080,00	-	2.372,75	2.449,86	2.523,36
1.9.2.0.00.0.00.00.00	Indenizações, Restituições e Ressarcimentos	48.403,92	60.198,87	102.310,44	28.411,41	74.512,56	76.934,21	79.242,24
1.9.2.0.01.2.0.00.00	Restituição de Convênios - Financeiras	-	-	-	-	-	-	-
1.9.2.0.00.0.00.00.00	Outras Indenizações, Restituições e Ressarcimentos	48.403,92	60.198,87	102.310,44	28.411,41	74.512,56	76.934,21	79.242,24
1.9.9.0.00.0.00.00.00	Demais Receitas Correntes	27.986,34	2.205,00	-	-	60.891,28	62.870,25	64.756,36
1.9.9.0.03.0.00.00.00	Compensações Financeiras entre o Regime Geral e os Regimes Próprios de Previdência dos Servidores	-	-	-	-	60.000,00	61.950,00	63.808,50
1.9.9.0.06.0.00.00.00	Contrapartida de Subvenções ou Subsídios	-	-	-	-	-	-	-
1.9.9.0.1.1.0.00.00.00	Variação Cambial	-	-	-	-	-	-	-
1.9.9.0.12.0.00.00.00	Encargos Legais pela Inscrição em Dívida Ativa e Receitas de Ônus de Sucessão	-	-	-	-	-	-	-
1.9.9.0.99.2.0.00.00.00	Outras Receitas Financeiras	-	-	-	-	-	-	-
1.9.9.0.99.0.00.00.00	Outras Receitas (demais receitas diversas)	27.986,34	2.205,00	-	-	891,28	920,25	947,86
2.0.0.0.00.0.00.00.00	Receitas de Capital	868.403,72	1.713.836,85	2.861.303,28	2.737.854,42	1.965.388,55	2.079.468,99	2.194.857,32
2.0.0.0.00.0.00.00.00	Operações de Crédito	257.512,73	666.666,66	1.333.333,34	-	-	-	-
2.0.0.0.00.0.00.00.00	Alienação de Bens	-	161.840,00	-	-	-	-	-
2.1.1.8.01.1.0.00.00.00	Alienação de Investimentos Temporários	-	-	-	-	-	-	-
2.1.1.8.01.2.0.00.00.00	Alienação de Investimentos Permanentes	-	-	-	-	-	-	-
2.2.1.0.00.0.00.00.00	Alienação de Bens Móveis	-	-	-	-	-	-	-
2.2.2.0.00.0.00.00.00	Alienação de Bens Imóveis	-	161.840,00	-	-	-	-	-
2.3.0.0.00.0.00.00.00	Amortização de Empréstimos	-	-	-	-	-	-	-
2.4.0.0.00.0.00.00.00	Transferências de Capital	8.108,12	755,31	542,16	69,46	541,15	558,73	575,50
2.4.1.0.00.0.00.00.00	Transferências da União e de suas Entidades	579.092,80	863.069,96	1.517.606,10	2.717.963,14	1.945.000,00	2.058.417,81	2.173.174,61
2.4.2.0.00.0.00.00.00	Transferências dos Estados e do Distrito Federal e de suas Entidades	579.092,80	863.069,96	1.517.606,10	2.717.963,14	1.945.000,00	2.058.417,81	2.173.174,61
2.4.3.0.00.0.00.00.00	Transferências dos Municípios e de suas Entidades	-	-	-	-	-	-	-
2.4.4.0.00.0.00.00.00	Transferências de Instituições Privadas	-	-	-	-	-	-	-
2.4.5.0.00.0.00.00.00	Transferências de Outras Instituições Públicas	-	-	-	-	-	-	-
2.4.6.0.00.0.00.00.00	Transferências do Exterior	-	-	-	-	-	-	-
2.4.7.0.00.0.00.00.00	Transferências de Pessoas Físicas	-	-	-	-	-	-	-
2.9.0.0.00.0.00.00.00	Outras Receitas de Capital	23.690,07	21.504,92	9.821,68	19.871,82	19.847,40	20.492,44	21.107,22
2.9.9.0.00.1.1.01.00.00	Outras Receitas Diretamente Arrecadadas pelo RPPS - Principal	-	-	-	-	-	-	-
2.9.9.0.00.1.1.02.00.00	Remuneração de Depósitos Bancários - Principal	23.690,07	21.504,92	9.821,68	19.871,82	19.847,40	20.492,44	21.107,22
7.0.0.0.00.0.00.00.00	Receitas Correntes Intraorçamentárias	956.611,65	1.052.484,86	1.455.986,59	1.348.049,92	1.559.000,00	1.670.593,42	1.799.003,58
7.0.0.0.00.0.00.00.00	Receitas Correntes Intraorçamentárias - RPPS	956.611,65	1.052.484,86	1.455.986,59	1.348.049,92	1.559.000,00	1.670.593,42	1.799.003,58
8.0.0.0.00.0.00.00.00	Receitas Correntes Intraorçamentárias - Outras	-	-	-	-	-	-	-
8.0.0.0.00.0.00.00.00	Receitas de Capital Intraorçamentárias	-	78.000,00	-	-	-	-	-
8.0.0.0.00.0.00.00.00	Receitas de Capital Intraorçamentárias - RPPS	-	78.000,00	-	-	-	-	-
9.0.0.0.00.0.00.00.00	Receitas de Capital Intraorçamentárias - Outras	-	-	-	-	-	-	-
9.1.1.0.00.0.00.00.00	( R ) Deduções da Receita	3.018.196,63	3.201.067,86	3.244.669,45	4.026.354,38	4.256.120,42	4.643.228,99	5.094.930,18
9.1.1.0.00.0.00.00.00	Deduções da Receita de Impostos (digitar com sinal negativo)	(9.974,96)	(30.896,53)	(11.767,29)	(15.500,00)	22.795,20	23.536,05	24.242,13
9.1.7.0.00.0.00.00.00	Deduções para o FUNDEB	(3.005.830,65)	(3.168.727,21)	(3.168.953,88)	(4.070.854,38)	(4.233.325,22)	(4.619.692,94)	(5.070.688,05)
9.2.0.0.00.0.00.00.00	Demais Deduções da Receita de Capital (digitar com sinal negativo)	(2.391,02)	(1.444,12)	(44.031,16)	(4.070.854,38)	(4.233.325,22)	(4.619.692,94)	(5.070.688,05)
9.2.0.0.00.0.00.00.00	Demais Deduções da Receita de Capital (digitar com sinal negativo)	(2.391,02)	(1.444,12)	(44.031,16)	(4.070.854,38)	(4.233.325,22)	(4.619.692,94)	(5.070.688,05)
TOTAL DAS RECEITAS ARRECADADAS		20.890.759,84	23.322.127,16	26.297.988,31	28.788.951,98	30.732.000,00	33.016.812,22	35.592.323,67

*(Handwritten signature and initials)*



**LEI DE DIRETRIZES ORÇAMENTÁRIAS PARA 2022**  
**Memória de Cálculo das Estimativas de Pagamento das Despesas - Inclusive Restos a Pagar**

	CONTAS								Valores em R\$ 1,00		
	CONSOLIDADAS ANUAIS								PROJETADO	PROJETADO	
	PAGA	PAGA	PAGA	PAGA	PAGA	PAGA	PAGA	PAGA(Estim)	2022	2023	2024
3.0.00.00.00.00											
<b>DESPESAS CORRENTES</b>	17.735.947,65	18.830.470,51	19.190.102,18	19.543.209,57	22.971.270,13	24.328.874,12	25.844.460,44				
3.1.00.00.00.00	8.996.057,33	9.636.165,94	10.499.097,30	10.333.000,00	12.342.925,02	13.226.433,14	14.243.082,92				
Pessoal - Executivo / Indiretas	8.279.605,47	8.850.730,70	9.732.486,44	9.475.000,00	11.366.510,38	12.180.126,61	13.116.352,05				
Pessoal - Legislativo	299.640,20	310.024,70	312.237,02	311.000,00	378.414,64	405.501,61	436.670,49				
Pessoal do R P P S	416.811,66	475.410,54	454.373,84	547.000,00	598.000,00	640.804,92	690.060,38				
3.1.91.00.00.00	-	-	-	-	-	-	-	-	-	-	-
Despesas Com Pessoal - INTRAORÇAMENTÁRIAS	-	-	-	-	-	-	-	-	-	-	-
3.2.00.00.00.00	69.080,61	54.767,19	115.118,20	184.500,00	171.000,00	124.000,00	86.000,00				
JUROS E ENCARGOS DA DÍVIDA	69.080,61	54.767,19	115.118,20	184.500,00	171.000,00	124.000,00	86.000,00				
Juros e Encargos da Dívida - Executivo / Indiretas	-	-	-	-	-	-	-	-	-	-	-
Juros e Encargos da Dívida - Legislativo	-	-	-	-	-	-	-	-	-	-	-
Juros e encargos da Dívida RPPS	-	-	-	-	-	-	-	-	-	-	-
Juros e encargos da Dívida - Restos a Pagar Pagos	-	-	-	-	-	-	-	-	-	-	-
Juros e encargos da Dívida - INTRAORÇAMENTÁRIAS	-	-	-	-	-	-	-	-	-	-	-
3.2.91.00.00.00	-	-	-	-	-	-	-	-	-	-	-
Juros e encargos da Dívida - Restos a Pagar Pagos	-	-	-	-	-	-	-	-	-	-	-
3.3.00.00.00.00	8.670.809,71	9.139.537,38	8.575.896,68	9.025.709,57	10.457.345,10	10.978.440,98	11.515.377,52				
<b>OUTRAS DESPESAS CORRENTES</b>	8.670.809,71	9.139.537,38	8.575.896,68	9.025.709,57	10.457.345,10	10.978.440,98	11.515.377,52				
Outras Despesas Correntes - Executivo	8.476.412,82	8.984.597,85	8.468.264,84	8.630.000,00	10.213.874,67	10.704.012,98	11.190.510,37				
Outras Despesas Correntes - Legislativo	83.919,93	85.054,98	57.662,79	63.000,00	80.882,85	84.764,22	88.616,75				
Outras Despesas Correntes RPPS	1.560,00	1.560,00	10.850,00	14.000,00	15.000,00	15.719,81	16.434,28				
Outras Despesas Correntes - Restos a Pagar Pagos	110.476,96	68.324,55	39.109,05	318.709,57	147.587,58	173.943,97	219.816,12				
Outras Despesas Correntes - INTRAORÇAMENTÁRIAS	-	-	-	-	-	-	-	-	-	-	-
4.0.00.00.00.00	1.261.158,94	2.148.263,16	4.770.840,14	4.703.254,09	5.570.199,51	6.345.330,54	7.232.896,68				
<b>DESPESAS DE CAPITAL</b>	1.261.158,94	2.148.263,16	4.770.840,14	4.703.254,09	5.570.199,51	6.345.330,54	7.232.896,68				
4.4.00.00.00.00	882.048,56	1.843.097,46	4.408.740,65	3.993.454,09	4.994.199,51	5.769.330,54	6.782.896,68				
INVESTIMENTOS	882.048,56	1.843.097,46	4.408.740,65	3.993.454,09	4.994.199,51	5.769.330,54	6.782.896,68				
Investimentos - Executivo / Indiretas	879.018,56	1.755.995,11	4.035.524,08	3.315.000,00	4.609.450,59	5.263.739,05	6.234.898,90				
Investimentos - Legislativo	3.030,00	2.100,00	-	3.500,00	20.000,00	20.000,00	25.000,00				
Investimentos RPPS	-	-	-	-	-	-	-				
4.4.91.00.00.00	-	-	-	-	-	-	-	-	-	-	-
Investimentos - Restos a Pagar Pagos	-	-	-	-	-	-	-	-	-	-	-
4.4.91.00.00.00	-	-	-	-	-	-	-	-	-	-	-
Investimentos - INTRAORÇAMENTÁRIAS	-	-	-	-	-	-	-	-	-	-	-
4.5.00.00.00.00	-	7.002,35	373.216,57	672.954,09	364.748,92	485.591,49	522.997,78				
INVERSÕES FINANCEIRAS	-	7.002,35	373.216,57	672.954,09	364.748,92	485.591,49	522.997,78				
Concessão de Empréstimos e Financiamentos	-	-	-	-	-	-	-	-	-	-	-
4.5.90.66.00.00	-	-	-	-	-	-	-	-	-	-	-
Outras Inversões Financeiras - Executivo / Indiretas	-	-	-	-	-	-	-	-	-	-	-
4.5.90.99.00.00	-	-	-	-	-	-	-	-	-	-	-
Outras Inversões Financeiras - Legislativo	-	-	-	-	-	-	-	-	-	-	-
4.5.91.00.00.00	-	-	-	-	-	-	-	-	-	-	-
Outras Inversões Financeiras - Restos a Pagar Pagos	-	-	-	-	-	-	-	-	-	-	-
4.5.91.00.00.00	-	-	-	-	-	-	-	-	-	-	-
Inversões Financeiras - INTRAORÇAMENTÁRIAS	-	-	-	-	-	-	-	-	-	-	-
4.6.00.00.00.00	379.110,38	305.165,70	362.099,49	711.800,00	576.000,00	576.000,00	450.000,00				
<b>AMORTIZAÇÃO DA DÍVIDA PÚBLICA</b>	379.110,38	305.165,70	362.099,49	711.800,00	576.000,00	576.000,00	450.000,00				
Amortização da Dívida - Executivo / Indiretas	379.110,38	305.165,70	362.099,49	711.800,00	576.000,00	576.000,00	450.000,00				
Amortização da Dívida - Legislativo	-	-	-	-	-	-	-	-	-	-	-
Amortização da Dívida - RPPS	-	-	-	-	-	-	-	-	-	-	-
4.6.91.00.00.00	-	-	-	-	-	-	-	-	-	-	-
Amortização da Dívida - Restos a Pagar Pagos	-	-	-	-	-	-	-	-	-	-	-
4.6.91.00.00.00	-	-	-	-	-	-	-	-	-	-	-
Amortização da Dívida - INTRAORÇAMENTÁRIAS	-	-	-	-	-	-	-	-	-	-	-
9.9.99.99.99.01	-	-	-	-	-	-	-	-	-	-	-
RESULTADO ORÇAMENTÁRIO / RESERVA - SEM RPPS	-	-	-	-	-	-	-	-	-	-	-
9.9.99.99.99.02	-	-	-	-	-	-	-	-	-	-	-
RESULTADO ORÇAMENTÁRIO / RESERVA DO RPPS	-	-	-	-	-	-	-	-	-	-	-
<b>TOTAL DAS DESPESAS</b>	18.997.106,55	20.978.733,67	23.960.947,32	24.246.463,66	30.732.000,00	33.016.812,72	35.422.323,97				

*Denise H. Pozzebon*  
DENISE MITTER POZZEBON  
Contadora CRC/RS 56.383

CHARLES PORSCHÉ  
Sec. Mun. de Adm. Planej. e Finanças

*Charles Porsché*  
CHARLES PORSCHÉ  
Prefeito Municipal

Município de: IMIGRANTE

LEI DE DIRETRIZES ORÇAMENTÁRIAS PARA 2022


Tabela 03 - Estimativas para a Receita Corrente Líquida

Apuração Conforme a Instrução Normativa nº 04/2021, do TCE/RS

ESPECIFICAÇÃO	2022	2023	2024
<b>I - RECEITAS CORRENTES (Exceto Intraorçamentárias)</b>	<b>31.463.731,87</b>	<b>33.909.978,81</b>	<b>36.693.392,95</b>
<b>II - DEDUÇÕES</b>	<b>5.363.120,42</b>	<b>5.822.811,40</b>	<b>6.355.015,36</b>
Contribuições Previdenciárias do Regime Próprio	722.000,00	773.680,85	833.149,83
Compensação Financeira entre Regimes	60.000,00	61.950,00	63.808,50
Rendimentos de Aplicações de Rec.Previdenciários	325.000,00	343.951,56	363.126,86
Deduções da Receita Corrente	4.256.120,42	4.643.228,99	5.094.930,18
<b>III - (+) Ajuste Perdas com o Fundeb</b>	<b>1.532.970,32</b>	<b>1.774.287,87</b>	<b>2.081.305,48</b>
<b>IV - RECEITA CORRENTE LÍQUIDA PREVISTA (I-II+III)</b>	<b>27.633.581,77</b>	<b>29.861.455,28</b>	<b>32.419.683,06</b>

  
DENISE RITTER POZZEBON  
Contadora CRC/RS 56.383

  
CHARLES PORSCHE  
Sec. Mun. de Adm. Planej. e Finanças

  
GERMANO STEVENS  
Prefeito Municipal

Município de: **IMIGRANTE**

Lei de Diretrizes Orçamentárias para o Exercício de 2022

Tabela 04 - Estimativa de Limites de Gastos com Pessoal do Poder Executivo e Legislativo para o período de 2022 a 2024

PODER EXECUTIVO	2022	2023	2024
Limite Máximo Legal - 54 % da RCL (alínea "b" do inciso III do artigo 20 da LRF)	14.922.134,16	16.125.185,85	17.506.628,85
Limite Prudencial - 51,30 % da RCL (parágrafo único do artigo 22 da LRF)	14.176.027,45	15.318.926,56	16.631.297,41
Limite de Alerta - 48,60 % da RCL (inciso II do § 1º do artigo 59 da LRF)	13.429.920,74	14.512.667,27	15.755.965,97

PODER LEGISLATIVO	2022	2023	2024
Limite Máximo Legal - 6 % da RCL (alínea "b" do inciso III do artigo 20 da LRF)	1.658.014,91	1.791.687,32	1.945.180,98
Limite Prudencial - 5,70 % da RCL (parágrafo único do artigo 22 da LRF)	1.575.114,16	1.702.102,95	1.847.921,93
Limite de Alerta - 5,40 % da RCL (inciso II do § 1º do artigo 59 da LRF)	1.492.213,42	1.612.518,59	1.750.662,89

O objetivo do demonstrativo é evidenciar, com base na Receita Corrente Líquida prevista, os limites Legal, Prudencial e de Alerta para as Despesas com Pessoal do Poder Executivo e Legislativo.

- a) quando as despesas com pessoal superarem, respectivamente, 48,60% e 5,40% da RCL no Poder Executivo e Legislativo, caberá a emissão do alerta de que trata o inciso II do § 1º do artigo 59;
- b) o limite prudencial corresponde a 51,30% e 5,70% da RCL, respectivamente no Executivo e Legislativo. Quando superado, e de acordo com o estipulado no parágrafo único do artigo 22 c/ alínea "a" do inciso III do artigo 20, ambos da LRF, e coloca o respectivo poder ao alcance das seguintes vedações:
- I - concessão de vantagem, aumento, reajuste ou adequação de remuneração a qualquer título, salvo os derivados de sentença judicial ou de determinação legal ou contratual, ressalvada a revisão prevista no inciso X do artigo 37 da Constituição;
  - II - criação de cargo, emprego ou função;
  - III - alteração de estrutura de carreira que implique aumento de despesa;
  - IV - provimento de cargo público, admissão ou contratação de pessoal a qualquer título, ressalvada a reposição decorrente de aposentadoria ou falecimento de servidores das áreas de educação, saúde e segurança;
  - V - contratação de hora extra, salvo no caso do disposto no inciso II do § 6º do artigo 57 da Constituição e as situações previstas na Lei de Diretrizes Orçamentárias.

c) Já quando superado o limite legal, de 6% no Legislativo e de 54% no caso do Executivo, além das vedações previstas no parágrafo único do art. 22 da LRF, o Poder que houver incidido no excesso deverá adotar providências para a eliminação do percentual excedente no prazo e condições estabelecidas nos §§ 1º e 2º e do caput do artigo 23, e o Município sujeito às restrições dos §§ 3º e 4º do mesmo artigo, todos da LRF.

  
DENISE RITTER POZEBON  
Contadora CRC/RS 56.383

  
CHARLES PORSCHE  
Sec. Mun. de Adm. Planej. e Finanças

  
GERMIANO STEVENS  
Prefeito Municipal

Município de: **IMIGRANTE**  
**LEI DE DIRETRIZES ORÇAMENTÁRIAS PARA 2022**  
**TABELA 05 - Demonstrativo da Evolução da Dívida Consolidada Líquida**

Exercício	2019		2020		2021		2022		2023		2024	
	Saldo	Saldo	Saldo	Reestimativa	Previsão (Saldo Médio)	Previsão (Saldo Médio)	Previsão (Saldo Médio)	Previsão (Saldo Médio)	Previsão (Saldo Médio)	Previsão (Saldo Médio)	Previsão (Saldo Médio)	
<b>DÍVIDA CONSOLIDADA (I)</b>	<b>2.041.183,79</b>	<b>3.012.417,64</b>	<b>2.300.000,00</b>	<b>2.300.000,00</b>	<b>2.451.200,48</b>	<b>2.587.872,71</b>	<b>2.446.357,73</b>					
Dívida Mobiliária	-	-	-	-	-	-	-					
Dívida Contratual (inclusive parcelamentos)	2.041.183,79	3.012.417,64	2.300.000,00	2.300.000,00	2.451.200,48	2.587.872,71	2.446.357,73					
Precatórios posteriores a 05-05-2000	-	-	-	-	-	-	-					
<b>DISPONIBILIDADES DE CAIXA (II)</b>	<b>2.920.044,37</b>	<b>3.483.577,40</b>	<b>4.822.000,00</b>	<b>4.822.000,00</b>	<b>3.741.873,92</b>	<b>4.015.817,11</b>	<b>4.193.230,34</b>					
Disponibilidade da Caixa Bruta	3.074.414,47	3.534.978,73	4.900.000,00	4.900.000,00	3.836.464,40	4.090.481,04	4.275.648,48					
(-) Restos a Pagar Processados	202.325,62	98.814,69	125.000,00	125.000,00	142.046,77	121.953,82	129.666,86					
Demais Haveres Financeiros	47.955,52	47.413,36	47.000,00	47.000,00	47.456,29	47.289,88	47.248,73					
<b>DÍVIDA CONSOLIDADA LÍQUIDA (III = I - II)</b>	<b>(878.860,58)</b>	<b>(471.159,76)</b>	<b>(2.522.000,00)</b>	<b>(2.522.000,00)</b>	<b>(1.290.673,45)</b>	<b>(1.427.944,40)</b>	<b>(1.746.872,62)</b>					


**Cronograma Anual de Operações de Crédito e de Amortização e Serviço da Dívida**


Operações de Crédito / Pagamentos	2019		2020		2021		2022		2023		2024	
	Realizado	Realizado	Realizado	Reestimativa	Previsão	Previsão	Previsão	Previsão	Previsão	Previsão	Previsão	
2.1 - Operações de Crédito	666.666,66	1.333.333,34	-	-	-	-	-	-	-	-	-	-
2.2 Encargos - Exceto RPPS	54.767,19	115.118,20	184.500,00	184.500,00	171.000,00	124.000,00	86.000,00					
2.3 Amortizações - Exceto RPPS	305.165,70	362.099,49	711.800,00	711.800,00	576.000,00	576.000,00	450.000,00					
2.2.3 Dívida Mobiliária												
Fonte: Secretaria Municipal de Administração, Planejamento e Finanças												


**Dívida Pública Consolidada – É o montante total apurado:**

- das obrigações financeiras do Município, inclusive as decorrentes de emissão de títulos, assumidas em virtude de leis, contratos, convênios ou tratados;
- das obrigações financeiras do Município, assumidas em virtude da realização de operações de crédito para amortização em prazo superior a doze meses ou que, embora de prazo inferior a doze meses, tenham constado como receitas no orçamento;
- dos precatórios judiciais emitidos a partir de 5 de maio de 2000 e não pagos durante a execução do orçamento em que houverem sido incluídos.

**Dívida Consolidada Líquida – DCL** – Corresponde à dívida pública consolidada menos as deduções, que compreendem o ativo disponível e os haveres financeiros, líquidos dos Restos a Pagar Processados.

  
**DENISE RITTER POZEBOM**  
 Contadora CRC/RS 56.383

  
**CHARLES PORSCHE**  
 Sec. Mun. de Adm. Planej. e Finanças

  
**GERMANO STEVENS**  
 Prefeito Municipal



Município de: IMIGRANTE  
LEI DE DIRETRIZES ORÇAMENTÁRIAS PARA 2022

TABELA 06 - Demonstrativo da Memória de Cálculo do Resultado Primário e Nominal - ACIMA DA LINHA

RECEITAS PRIMÁRIAS	2019	2020	2021	2022	2023	2024
	Arrecadação	Arrecadação	Projeção	Projeção	Projeção	Projeção
Receitas Correntes - Exceto Intraorçamentárias	20.477.805,45	22.000.615,56	24.703.047,64	27.207.611,45	29.266.749,82	31.598.462,77
(-) Aplicações Financeiras em Geral	56.077,72	30.974,90	86.305,26	104.673,13	110.776,89	116.952,70
(-) Aplicações Financeiras do RPPS	412.089,56	309.360,17	86.195,74	325.000,00	343.951,56	363.126,86
(-) Outras Receitas Financeiras	276,28	155,89	31,34	183,70	189,67	195,36
(=) Receitas Primárias Correntes (I)	20.009.361,89	21.660.124,60	24.530.515,30	26.777.754,61	28.811.831,70	31.118.187,85
Receitas de Capital - Exceto Intraorçamentárias	1.713.836,85	2.841.386,16	2.737.854,42	1.965.388,55	2.079.468,99	2.194.857,32
(-) Operações de Crédito	666.666,66	1.333.333,34	-	-	-	-
(-) Amortização de Empréstimos	755,31	542,16	69,46	541,15	558,73	575,50
(-) Alienação de Investimentos Temporários e Permanentes	-	-	-	-	-	-
(-) Outras Receitas de Capital - Não Primárias	21.504,92	9.821,68	19.821,82	19.847,40	20.492,44	21.107,22
(=) Receitas Primárias de Capital (II)	1.024.909,96	1.497.688,98	2.717.963,14	1.945.000,00	2.058.417,81	2.173.174,61
<b>RECEITAS PRIMÁRIAS TOTAIS (III = I + II)</b>	<b>21.034.271,85</b>	<b>23.157.813,58</b>	<b>27.248.478,44</b>	<b>28.722.754,61</b>	<b>30.870.249,51</b>	<b>33.291.362,45</b>
<b>DESPESAS PRIMÁRIAS</b>						
Despesas Correntes - Exceto Intraorçamentárias	18.830.470,51	19.190.102,18	19.543.209,57	22.971.270,13	24.328.874,12	25.844.460,44
(-) Juros e Encargos da Dívida	54.767,19	115.118,20	184.500,00	171.000,00	124.000,00	86.000,00
(=) Despesas Primárias Correntes (IV)	18.775.703,32	19.074.983,98	19.358.709,57	22.800.270,13	24.204.874,12	25.758.460,44
Despesas de Capital - Exceto Intraorçamentárias	2.070.263,16	4.770.840,14	4.703.254,09	5.570.199,51	6.345.330,54	7.232.896,68
(-) Concessão e Empréstimos e Financiamentos	-	-	-	-	-	-
(-) Aquisiç. De Títulos de Capital Já Integralizado	-	-	-	-	-	-
(-) Aquisição de Títulos de Crédito	-	-	-	-	-	-
(-) Amortização da Dívida	305.165,70	362.099,49	711.800,00	576.000,00	576.000,00	450.000,00
(=) Despesas Primárias de Capital (V)	1.765.097,46	4.408.740,65	3.991.454,09	4.994.199,51	5.769.330,54	6.782.896,68
<b>DESPESAS PRIMÁRIAS ANTES DA RESERVA DE CONTINGÊNCIA (VI = IV + V)</b>	<b>20.540.800,78</b>	<b>23.483.724,63</b>	<b>23.350.163,66</b>	<b>27.794.469,63</b>	<b>29.974.204,65</b>	<b>32.541.357,12</b>
<b>RESERVA DE CONTINGÊNCIA - PREVISÃO (VII)</b>				2.190.530,37	2.342.607,57	2.514.966,55
<b>DESPESAS PRIMÁRIAS APÓS A RESERVA DE CONTINGÊNCIA (VIII = VI+ VII)</b>				29.985.000,00	32.316.812,22	35.056.323,67
<b>META DE RESULTADO PRIMÁRIO A SER CONSIDERADA (IX = III - VIII)</b>	<b>493.471,07</b>	<b>325.911,05</b>	<b>3.898.314,78</b>	<b>1.262.245,39</b>	<b>1.446.562,71</b>	<b>1.764.961,21</b>




JUROS E ENCARGOS ATIVOS (Variações Patrimoniais Aumentativas)	2019		2020		2021		2022		2023		2024	
	Saldo	Saldo	Saldo	Saldo	Saldo	Saldo	Projeção	Projeção	Projeção	Projeção	Projeção	Projeção
4.4.1.1.1.00.00 - Juros e Encargos de Empréstimos Internos Concedidos - Consolidação												
4.4.1.1.3.00.00 - Juros e Encargos de Empréstimos Internos Concedidos - Inter Ofss - União	-		-		-		-		-		-	
4.4.1.1.4.00.00 - Juros e Encargos de Empréstimos Internos Concedidos - Inter Ofss - Estado	-		-		-		-		-		-	
4.4.1.1.5.00.00 - Juros e Encargos de Empréstimos Internos Concedidos - Inter Ofss - Município	-		-		-		-		-		-	
4.4.1.2.1.00.00 - Juros e Encargos de Empréstimos Externos Concedidos - Consolidação	-		-		-		-		-		-	
4.4.1.3.1.00.00 - Juros e Encargos de Financiamentos Internos Concedidos - Consolidação	-		-		-		-		-		-	
4.4.1.3.3.00.00 - Juros e Encargos de Financiamentos Internos Concedidos - Inter Ofss - União	-		-		-		-		-		-	
4.4.1.3.4.00.00 - Juros e Encargos de Financiamentos Internos Concedidos - Inter Ofss - Estado	-		-		-		-		-		-	
4.4.1.3.5.00.00 - Juros e Encargos de Financiamentos Internos Concedidos - Inter Ofss - Município	-		-		-		-		-		-	
4.4.1.4.1.00.00 - Juros e Encargos de Financiamentos Externos Concedidos - Consolidação	-		-		-		-		-		-	
4.4.2.1.1.00.00 - Juros e Encargos de Mora Sobre Empréstimos e Financiamentos Internos Concedidos - Consolidação	-		-		-		-		-		-	
4.4.2.1.3.00.00 - Juros e Encargos de Mora Sobre Empréstimos e Financiamentos Internos Concedidos - Inter Ofss - União	-		-		-		-		-		-	
4.4.2.1.4.00.00 - Juros e Encargos de Mora Sobre Empréstimos e Financiamentos Internos Concedidos - Inter Ofss - Estado	-		-		-		-		-		-	
4.4.2.1.5.00.00 - Juros e Encargos de Mora Sobre Empréstimos e Financiamentos Internos Concedidos - Inter Ofss - Município	-		-		-		-		-		-	
4.4.2.2.1.00.00 - Juros e Encargos de Mora Sobre Empréstimos e Financiamentos Externos Concedidos - Consolidação	-		-		-		-		-		-	
4.4.5.1.1.00.00 - Remuneração de Depósitos Bancários - Consolidação	76.138,52	37.038,61	98.600,00	75.091,52	88.600,31							
4.4.5.2.1.00.00 - Remuneração de Aplicações Financeiras - Consolidação	412.089,56	309.353,85	70.400,00	235.541,70	209.338,38							
<b>SOMA DOS JUROS E ENCARGOS ATIVOS (VIII)</b>	<b>488.228,08</b>	<b>346.392,46</b>	<b>169.000,00</b>	<b>310.633,22</b>	<b>297.938,69</b>							




JUROS E ENCARGOS PASSIVOS (Variações Patrimoniais Diminutivas)	2019		2020		2021		2022		2023		2024	
	Saldo	Saldo	Saldo	Saldo	Saldo	Saldo	Projeção	Projeção	Projeção	Projeção	Projeção	Projeção
3.4.1.1.1.00.00 - Juros e Encargos da Dívida Contratual Interna - Consolidação	46.642,96	98.245,69	157.000,00	108.176,77	129.014,97	139.938,07	-	-	-	-	-	-
3.4.1.1.3.00.00 - Juros e Encargos da Dívida Contratual Interna - Inter Ofss - União	-	-	-	-	-	-	-	-	-	-	-	-
3.4.1.1.4.00.00 - Juros e Encargos da Dívida Contratual Interna - Inter Ofss - Estado	-	-	-	-	-	-	-	-	-	-	-	-
3.4.1.1.5.00.00 - Juros e Encargos da Dívida Contratual Interna - Inter Ofss - Município	-	-	-	-	-	-	-	-	-	-	-	-
3.4.1.2.1.00.00 - Juros e Encargos da Dívida Contratual Externa - Consolidação	-	-	-	-	-	-	-	-	-	-	-	-
3.4.1.3.1.00.00 - Juros e Encargos da Dívida Mobiliária - Consolidação	-	-	-	-	-	-	-	-	-	-	-	-
3.4.1.4.1.00.00 - Juros e Encargos de Empréstimos por Antecipação de Receita Orçamentária - Consolidação	-	-	-	-	-	-	-	-	-	-	-	-
3.4.1.8.1.00.00 - Outros Juros e Encargos de Empréstimos e Financiamentos Internos - Consolidação	-	-	-	-	-	-	-	-	-	-	-	-
3.4.1.8.3.00.00 - Outros Juros e Encargos de Empréstimos e Financiamentos Internos - Inter Ofss - União	-	-	-	-	-	-	-	-	-	-	-	-
3.4.1.8.4.00.00 - Outros Juros e Encargos de Empréstimos e Financiamentos Internos - Inter Ofss - Estado	-	-	-	-	-	-	-	-	-	-	-	-
3.4.1.8.5.00.00 - Outros Juros e Encargos de Empréstimos e Financiamentos Internos - Inter Ofss - Município	-	-	-	-	-	-	-	-	-	-	-	-
3.4.1.9.1.00.00 - Outros Juros e Encargos de Empréstimos e Financiamentos Externos - Consolidação	-	-	-	-	-	-	-	-	-	-	-	-
3.4.2.1.1.00.00 - Juros e Encargos de Mora de Empréstimos e Financiamentos Internos Obtidos - Consolidação	-	-	-	-	-	-	-	-	-	-	-	-
3.4.2.1.3.00.00 - Juros e Encargos de Mora de Empréstimos e Financiamentos Internos Obtidos - Inter Ofss - União	-	-	-	-	-	-	-	-	-	-	-	-
3.4.2.1.4.00.00 - Juros e Encargos de Mora de Empréstimos e Financiamentos Internos Obtidos - Inter Ofss - Estado	-	-	-	-	-	-	-	-	-	-	-	-
3.4.2.1.5.00.00 - Juros e Encargos de Mora de Empréstimos e Financiamentos Internos Obtidos - Inter Ofss - Município	-	-	-	-	-	-	-	-	-	-	-	-
3.4.2.2.1.00.00 - Juros e Encargos de Mora de Empréstimos e Financiamentos Externos Obtidos - Consolidação	-	-	-	-	-	-	-	-	-	-	-	-
<b>SOMA DOS JUROS E ENCARGOS PASSIVOS (IX)</b>	<b>46.642,96</b>	<b>98.245,69</b>	<b>157.000,00</b>	<b>108.176,77</b>	<b>129.014,97</b>	<b>139.938,07</b>	-	-	-	-	-	-

<b>RESULTADO NOMINAL - ACIMA DA LINHA (X = VII + VIII - IX))</b>	<b>935.056,19</b>	<b>-</b>	<b>77.764,28</b>	<b>3.910.314,78</b>	<b>1.010.791,46</b>	<b>1.264.946,52</b>	<b>1.606.960,59</b>
--	-------------------	----------	------------------	---------------------	---------------------	---------------------	---------------------

  
DENISE RITTER POZZEBON  
Contadora CRC/RS 56.383

  
CHARLES PORSCHE  
Sec. Mun. de Adm., Planej. e Finanças

  
GERMÃO STEVENS  
Prefeito Municipal

Município de: IMIGRANTE  
LEI DE DIRETRIZES ORÇAMENTÁRIAS PARA 2022  
ANEXO DE METAS FISCAIS  
METAS ANUAIS  
EXERCÍCIO DE 2022

ESPECIFICAÇÃO	2022				2023				2024			
	Valor Corrente (a)	Valor Constante	% PIB (a / PIB) x 100	% RCL (a / RCL) x 100	Valor Corrente (b)	Valor Constante	% PIB (b / PIB) x 100	% RCL (b / RCL) x 100	Valor Corrente (c)	Valor Constante	% PIB (c / PIB) x 100	% RCL (c / RCL) x 100
	Preenchimento Opcional Cf. Item 02.01.03.01 da 11ª Edição do MDF				Preenchimento Opcional Cf. Item 02.01.03.01 da 11ª Edição do MDF				Preenchimento Opcional Cf. Item 02.01.03.01 da 11ª Edição do MDF			
Receita Total	29.173.000,00	28.077.959,57	105,57%	31.346.218,81	29.219.955,68	104,97%	33.793.320,09	30.583.559,47	104,24%			
Receitas Primárias (I)	28.722.754,61	27.644.614,64	103,94%	30.870.249,51	28.776.272,13	103,38%	33.291.362,45	30.129.278,82	102,69%			
Receitas Primárias Correntes	26.777.754,61	25.772.622,34	96,90%	28.811.831,70	26.857.480,02	96,49%	31.118.187,85	28.162.516,91	95,99%			
Impostos, Taxas e Contribuições de Melhoria	1.907.717,97	1.836.109,69	6,90%	2.009.583,90	1.873.270,68	6,73%	2.122.224,26	1.920.650,93	6,55%			
Contribuições	818.865,52	788.128,51	2,96%	876.194,84	816.761,17	2,93%	941.378,97	851.964,82	2,90%			
Transferências Correntes	23.194.888,61	22.324.243,13	83,94%	25.023.500,64	23.326.117,39	83,80%	27.105.487,04	24.530.950,86	83,61%			
Demais Receitas Primárias Correntes	856.282,51	824.141,01	3,10%	902.552,32	841.330,78	3,02%	949.097,58	858.950,30	2,93%			
Receitas Primárias de Capital	1.945.000,00	1.871.992,30	7,04%	2.058.417,81	1.918.792,11	6,89%	2.173.174,61	1.966.761,91	6,70%			
Despesa Total	30.732.000,00	29.578.440,81	111,21%	33.016.812,22	30.777.230,13	110,57%	35.592.323,67	32.211.689,90	109,79%			
Despesas Primárias (II + III)	29.985.000,00	28.859.480,27	108,51%	32.316.812,22	30.124.712,23	108,22%	35.056.323,67	31.726.600,31	108,13%			
Despesas Primárias Correntes	22.652.682,54	21.802.389,36	81,98%	24.030.930,15	22.400.874,51	80,47%	25.538.644,32	23.112.930,16	78,78%			
Pessoal e Encargos Sociais	12.342.925,02	11.879.619,85	44,67%	13.226.433,14	12.329.263,46	44,29%	14.243.082,92	12.890.244,95	43,93%			
Outras Despesas Correntes (Primárias)	10.309.757,52	9.922.769,51	37,31%	10.804.497,01	10.071.611,05	36,18%	11.295.561,40	10.222.685,22	34,84%			
Despesas Primárias de Capital	4.629.450,59	4.455.679,10	16,75%	5.283.739,05	4.925.334,75	17,69%	6.259.898,90	5.665.320,54	19,31%			
Pagamento de Restos a Pagar de Despesas Primárias	512.336,50	493.105,39	1,85%	659.535,46	614.798,13	2,21%	742.813,90	672.259,87	2,29%			
Reserva de Contingência (II-a)	2.190.530,37	2.108.306,41	7,93%	2.342.607,57	2.183.704,83	7,84%	2.514.966,55	2.276.089,73	7,76%			
Resultado Primário (III) = (I - II)	1.262.245,39	1.214.865,63	-4,57%	1.446.562,71	1.348.440,10	-4,84%	1.764.961,21	1.597.321,49	-5,44%			
Juros, Encargos e Variações Monetárias Ativos (IV)	359.630,69	346.131,56	1,30%	310.633,22	289.562,48	0,93%	297.938,69	269.639,85	0,92%			
Juros, Encargos e Variações Monetárias Passivos (V)	108.176,77	104.116,23	0,39%	129.014,97	120.263,68	0,43%	139.938,07	126.646,46	0,43%			
Resultado Nominal - (VI) = (III + (IV - V))	1.010.791,46	972.850,30	-3,66%	1.264.944,47	1.179.141,30	-4,24%	1.606.960,59	1.454.328,09	-4,96%			
Dívida Pública Consolidada	2.451.200,48	2.359.191,99	8,87%	2.587.872,71	2.412.333,25	8,67%	2.446.357,73	2.213.997,52	7,55%			
Dívida Consolidada Líquida	1.290.673,45	1.242.226,61	-4,67%	1.427.944,40	1.331.084,70	-4,78%	1.746.872,62	1.580.950,98	-5,39%			
Receitas Primárias advindas de PPP (VII)	-	-	0,00%	-	-	0,00%	-	-	0,00%			
Despesas Primárias geradas por PPP (VIII)	-	-	0,00%	-	-	0,00%	-	-	0,00%			
Impacto do saldo das PPPs (IX) = (VII - VIII)	-	-	0,00%	-	-	0,00%	-	-	0,00%			

FONTE: Secretaria Municipal de Administração, Planejamento e Finanças

Conforme o item 02.00.02.01 do Manual dos Demonstrativos Fiscais, as METAS FISCAIS representam os resultados a serem alcançados para variáveis fiscais visando atingir os objetivos desejados quanto à trajetória de endividamento no médio prazo. Pelo princípio da gestão fiscal responsável, as metas representam a conexão entre o planejamento, a elaboração e a execução do orçamento. Esses parâmetros indicam os rumos da condução da política fiscal para os próximos exercícios e servem de indicadores para a promoção da limitação de empenho e de movimentação financeira.

Para melhor entendimento, cabem aqui os seguintes conceitos:

- 1 - as receitas primárias correspondem às receitas fiscais líquidas, resultantes do somatório das receitas correntes e de capital, excluídas as receitas de aplicações financeiras (juros de títulos de renda, remuneração de depósitos e outras receitas de valores mobiliários), operações de crédito, amortização de empréstimos e alienação de investimentos permanentes e temporários;
- 2 - as despesas primárias correspondem ao total da despesa orçamentária deduzidas as despesas com juros e amortização da dívida, aquisição de títulos de capital integralizado e as despesas com concessão de empréstimos com retorno garantido.
- 3 - o resultado primário ACIMA DA LINHA corresponde à diferença entre as receitas primárias e despesas primárias evidenciando o esforço fiscal do Município, ressaltando-se que, para fins de equilíbrio formal entre os valores previstos, e de acordo com as instruções do item 03.06.05.01 do Manual dos Demonstrativos Fiscais, os valores projetados da Reserva de Contingência estão sendo somados às despesas primárias.
- 4 - o resultado nominal que, para fins do Anexo e avaliação das metas fiscais deve ser calculado pelo critério ACIMA DA LINHA foi obtido a partir do resultado primário somado ao resultado da comparação entre os juros ativos e passivos, representando a variação do estoque da dívida;
- 5 - a dívida pública consolidada é o montante apurado das obrigações financeiras do ente da Federação, inclusive as decorrentes de emissão de títulos, assumidas em virtude de leis, contratos, convênios ou tratados; as assumidas em virtude da realização de operações de crédito para amortização em prazo superior a doze meses ou que, embora de prazo inferior a doze meses, tenham constado como receitas no orçamento; dos precatórios judiciais emitidos a partir de 5 de maio de 2000 não pagos durante a execução

do orçamento em que houverem sido incluídos;


6 – a dívida Consolidada Líquida – DCL - corresponde à dívida pública consolidada, deduzidos os valores que compreendem o ativo disponível e os haveres financeiros, líquidos dos Restos a Pagar Processados.

**Premissas e Metodologia Utilizadas:**

- 1 - Os parâmetros macroeconômicos utilizados na elaboração das estimativas constantes no Anexo de Metas Fiscais são relacionados na Tabela 01. Os números estão apresentados de duas formas. Em moeda corrente e em valores constantes (sem inflação). Esses indicadores foram utilizados na composição da estimativa de receita que considero a média de arrecadação, em cada fonte, tomando por base as receitas arrecadadas nos últimos três exercícios (2018, 2019 e 2020) e os valores reestimados para o exercício atual (2021), além das premissas consideradas como verdadeiras e relacionadas, por exemplo, ao índice de inflação, crescimento do PIB, atualização da planta de valores do IPTU, ampliação do perímetro urbano da cidade, políticas de combate à evasão e à sonegação fiscal, comportamento das receitas oriundas de transferências da União e do Estado, dentre outros.
- 2 - Em relação às despesas correntes, foram considerados os parâmetros de inflação, crescimento vegetativo e aumento real, quando cabível, das despesas de custeios. Em relação aos investimentos, além da inflação, considerou-se a estimativa de crescimento real dessas despesas em nível que viabilize a sua expansão a fim de garantir, precipuamente, a conclusão dos projetos em andamento demonstrados no Anexo IV. Asseguraram-se, ainda, os recursos para pagamento das obrigações decorrentes de juros e amortização da dívida pública.
- 3 - No tocante às despesas com pessoal, em específico, foi considerado o provável efeito da revisão geral anual prevista na Constituição, o crescimento vegetativo da folha salarial e eventual aumento acima dos níveis inflacionários. As Tabelas 03 e 04 demonstram, respectivamente, as projeções para a Receita Corrente Líquida e Limites para os Gastos com Pessoal dos Poderes Executivo e Legislativo.
- 4 - Considera-se o PIB e o IPCA como as principais variáveis para explicar o crescimento nominal das receitas, visto que boa parte das receitas tributárias e não tributárias, bem como as transferências constitucionais e legais acompanham o ritmo das atividades econômicas de âmbito nacional. Assim, para os exercícios de 2022, 2023 e 2024, considerou-se um crescimento do Produto Interno Bruto nacional de 2,04%, 2,50% e 2,50%, e das taxas de inflação (IPCA), de 3,90%, 3,25% e 3,00%, respectivamente, cujas projeções decorrem do sistema de expectativa de mercado, segundo informações do sítio do Banco Central do Brasil, verificadas em 08/2021.
- 5 - Outro ponto importante a ser destacado é que a receita do Município, conforme estabelece o § 3º, do art. 1º da Lei Complementar nº 101/00, compreende as receitas de todos os órgãos da Administração Pública Municipal, inclusive as receitas intraorçamentárias.
- 6 - Em relação ao cálculo do Resultado Primário e do Resultado Nominal, considero a metodologia estabelecida na Portaria STN nº 375/2020 e suas alterações. Os resultados primários previstos para os três exercícios são considerados suficientes para manutenção do equilíbrio fiscal. Cabe ponderar que, nos termos do art. 2º da LDO, o resultado primário poderá ser revisado por ocasião da elaboração da Lei Orçamentária Anual ou durante o exercício de 2022. O resultado nominal refere a variação do endividamento fiscal líquido entre as datas referidas. A memória de cálculo do Resultado Primário e Nominal pelo critério acima da linha está especificada na Tabela 06.
- 7 - Na estimativa do montante da dívida consolidada para 2022, 2023 e 2024, utilizou-se, como parâmetro de correção a previsão da média anual para a taxa de juros SELIC, de 7,50%, 6,50% e 6,50%, segundo informações do sítio do Banco Central do Brasil, verificadas em 08/2021.
- 8 - Já na apuração do montante da dívida líquida, os valores das Disponibilidades Financeiras foram calculados levando-se em consideração o provável saldo existente em 31/12/2021, projetando-se os valores futuros com base nos percentuais médios dos valores realizados no ano anterior.

  
DENISE RITTER POZZEBON  
Contadora CRC/RS 56.383

  
CHARLES PORSCHE  
Sec. Mun. de Adm. Planej. e Finanças

  
BERMANO STEFFENS  
Prefeito Municipal



Município de: IMIGRANTE  
 LEI DE DIRETRIZES ORÇAMENTÁRIAS  
 ANEXO DE METAS FISCAIS  
**METAS ANUAIS - RPPS**  
 EXERCÍCIO DE 2022


AMF - Demonstrativo 1 (LRF, art. 4º, § 1º)

ESPECIFICAÇÃO	2022				2023				2024			
	Valor		% PIB (a / PIB) x 100	MDF 11ª Edição do Opcional Cte Preenchimento	Valor		% PIB (b / PIB) x 100	MDF 11ª Edição do Opcional Cte Preenchimento	Valor		% PIB (c / PIB) x 100	MDF 11ª Edição do
	Corrente (a)	Constante			Corrente (b)	Constante			Corrente (c)	Constante		
Receita Total RPPS	2.666.000,00	2.565.928,78			2.850.175,83	2.656.843,93			3.059.088,77	2.768.530,08		
Receitas Primárias RPPS (I)	2.341.000,00	2.253.128,01			2.506.224,26	2.336.223,14			2.695.961,90	2.439.893,77		
Despesa Total RPPS	2.666.000,00	2.565.928,78			2.850.175,83	2.656.843,93			3.059.088,77	2.768.530,08		
Despesas Primárias RPPS (II)	2.666.000,00	2.565.928,78			2.850.175,83	2.656.843,93			3.059.088,77	2.768.530,08		
Resultado Primário RPPS (I - II)	- 325.000,00	- 312.800,77			- 343.951,56	-			-363.126,86	-328.636,31		

Fonte: Secretaria Municipal de Administração, Planejamento e Finanças

Este demonstrativo foi elaborado pelo Poder Executivo Municipal para fins de dar maior transparência à meta de Resultado Primário, possibilitando o acompanhamento individualizado do resultado primário do Tesouro Municipal e do Regime Próprio de Previdência, bem como auxiliar na avaliação do cumprimento das metas fiscais. A metodologia e os conceitos são idênticos aos utilizados para a elaboração do anexo de metas fiscais (consolidado).

  
 DENISE RITTER POZZEBON  
 Contadora CRC/RS 56.383

  
 CHARLES PORSCHE  
 Sec. Mun. de Adm. Planej. e Finanças

  
 GERMINO STEVENS  
 Prefeito Municipal

R\$ 1,00

Município de: IMIGRANTE  
 LEI DE DIRETRIZES ORÇAMENTÁRIAS  
 ANEXO DE METAS FISCAIS

AVALIAÇÃO DO CUMPRIMENTO DAS METAS FISCAIS DO EXERCÍCIO ANTERIOR  
 EXERCÍCIO DE 2022

R\$ 1,00


ESPECIFICAÇÃO	I-Metas Previstas em 2020 (a)	% PIB	% RCL	II-Metas Realizadas em 2020 (b)	% PIB	% RCL	Variação	
							Valor (c) = (b-a)	% (c/a) x 100
Receita Total	26.615.000,00	02.01.03.01 da 10ª edição do MDF	122,30%	24.842.001,72	02.01.03.01 da 10ª edição do MDF	114,15%	1.772.998,28	-6,66%
Receita Primárias (I)	23.769.923,99		109,22%	23.167.791,15		106,46%	602.132,84	-2,53%
Despesa Total	26.615.000,00		122,30%	23.960.942,32		110,10%	2.654.057,68	-9,97%
Despesa Primárias (II)	24.615.802,33		113,11%	23.483.724,63		107,91%	1.132.077,70	-4,60%
Resultado Primário (I-II)	- 845.878,34		-3,89%	315.933,48		-1,45%	529.944,86	-62,65%
Resultado Nominal	- 640.715,44		-2,94%	77.764,28		-0,36%	562.951,16	-87,86%
Dívida Pública Consolidada	2.170.723,65		9,97%	3.012.417,64		13,84%	841.693,99	38,77%
Dívida Consolidada Líquida	176.638,83		0,81%	471.159,76		-2,16%	647.798,59	-366,74%

FONTE: Secretaria Municipal de Administração, Planejamento e Finanças

Valor da Receita Corrente Líquida de 2020	21.762.901,29
---	---------------

O objetivo deste demonstrativo é estabelecer uma comparação entre as metas fixadas e o resultado obtido no exercício anterior ao da edição da LDO (2020), incluindo análise dos fatores determinantes para o alcance ou não dos valores estabelecidos como metas, visando a atender o disposto no art. 4º, § 2º, inciso I da LRF.

  
 DENISE RITTER POZEBO  
 Contadora CRC/RS 56.383

  
 CHARLES PORSCHE  
 Sec. Mun. de Adm. Planej. e Finanças

  
 GERMANO STEVENS  
 Prefeito Municipal

Município de: IMIGRANTE  
LEI DE DIRETRIZES ORÇAMENTÁRIAS  
ANEXO DE METAS FISCAIS

**DEMONSTRATIVO DE METAS FISCAIS ATUAIS COMPARADAS COM AS FIXADAS NOS TRÊS EXERCÍCIOS ANTERIORES**  
EXERCÍCIO DE 2022

AMF – Demonstrativo 3 (LRF, art.4º, §2º, inciso II)

R\$ 1,00

ESPECIFICAÇÃO	VALORES A PREÇOS CORRENTES										
	2019	2020	Variação %	2021	Variação %	2022	Variação %	2023	Variação %	2024	Variação %
Receita Total	22.450.000,00	26.615.000,00	18,55%	26.225.000,00	-1,47%	29.173.000,00	11,24%	31.346.218,81	7,45%	33.793.320,09	7,81%
Receitas Primárias (I)	21.154.411,02	23.769.923,99	12,36%	23.941.312,52	0,72%	28.722.754,61	19,97%	30.870.249,51	7,48%	33.291.362,45	7,84%
Despesa Total	22.450.000,00	26.615.000,00	18,55%	26.225.000,00	-1,47%	30.732.000,00	17,19%	33.016.812,22	7,43%	35.592.323,67	7,80%
Despesas Primárias (II)	20.692.690,15	24.615.802,33	18,96%	25.295.000,00	2,76%	29.985.000,00	18,54%	32.316.812,22	7,78%	35.056.323,67	8,48%
Resultado Primário (I – II)	461.720,87	845.878,34	-283,20%	1.353.687,48	60,03%	1.262.245,39	-6,76%	1.446.562,71	14,60%	1.764.961,21	22,01%
Resultado Nominal	687.210,91	640.715,44	-193,23%	1.110.204,66	73,28%	1.010.791,46	-8,95%	1.264.944,47	25,14%	1.606.960,59	27,04%
Dívida Pública Consolidada	2.127.924,37	2.170.723,65	2,01%	2.300.000,00	5,96%	2.451.200,48	6,57%	2.587.872,71	5,58%	2.446.357,73	-5,47%
Dívida Consolidada Líquida	29.965,63	176.638,83	-689,47%	2.522.000,00	-1527,77%	1.290.673,45	-48,82%	1.427.944,40	10,64%	1.746.872,62	22,33%

ESPECIFICAÇÃO	VALORES A PREÇOS CONSTANTES										
	2019	2020	Variação %	2021	Variação %	2022	Variação %	2023	Variação %	2024	Variação %
Receita Total	25.119.004,17	28.491.357,50	13,43%	26.225.000,00	-7,95%	28.077.959,57	7,07%	29.219.955,68	4,07%	30.583.559,47	4,67%
Receitas Primárias (I)	23.669.387,02	25.445.703,63	7,50%	23.941.312,52	-5,91%	27.644.614,64	15,47%	28.776.272,13	4,09%	30.129.278,82	4,70%
Despesa Total	25.119.004,17	28.491.357,50	13,43%	26.225.000,00	-7,95%	29.578.440,81	12,79%	30.777.230,13	4,05%	32.211.689,90	4,66%
Despesas Primárias (II)	23.152.773,73	26.351.216,39	13,81%	25.295.000,00	-4,01%	28.859.480,27	14,09%	30.124.712,23	4,38%	31.726.600,31	5,32%
Resultado Primário (I – II)	516.613,29	905.512,76	-275,28%	1.353.687,48	49,49%	1.214.865,63	-10,26%	1.348.440,10	10,99%	1.597.321,49	18,46%
Resultado Nominal	768.911,08	685.885,88	-189,20%	1.110.204,66	61,86%	972.850,30	-12,37%	1.179.141,30	21,20%	1.454.328,09	23,34%
Dívida Pública Consolidada	2.380.906,06	2.323.759,67	-2,40%	2.300.000,00	-1,02%	2.359.191,99	2,57%	2.412.333,25	2,25%	2.213.997,52	-8,22%
Dívida Consolidada Líquida	33.528,14	189.091,87	-663,98%	2.522.000,00	-1433,74%	1.242.226,61	-50,74%	1.331.084,70	7,15%	1.580.950,98	18,77%

Fonte: Secretaria Municipal de Administração, Planejamento e Finanças

Conforme o Manual dos Demonstrativos Fiscais da STN, o objetivo do Demonstrativo é dar transparência às informações sobre as metas fiscais dos três exercícios anteriores e dos três exercícios seguintes, para uma melhor avaliação da política fiscal, de forma a permitir a análise da política fiscal em uma linha do tempo, combinando execução passada e perspectivas futuras, validando a consistência dessas últimas. Assim, são demonstradas as metas fiscais previstas para o exercício da LDO (2022), em comparação com as estabelecidas para os três exercícios anteriores (2019, 2020 e 2021), bem como para os dois seguintes (2023 e 2024), referentes à Receita Total, Receitas Não Financeiras, Despesas Não Financeiras, Resultado Primário, Resultado Nominal, Dívida Pública Consolidada e Dívida Consolidada Líquida, cumprindo, assim, a disposição contida no art. 4º, § 2º, inciso II, da LRF.


Os valores relativos às previsões de Receitas, Despesas e Resultado Primário de 2019, 2020 e 2021 foram atualizados pelas respectivas Leis Orçamentárias Anuais. Já os valores da previsão do Resultado

Nominal, Dívida Consolidada e Dívida Consolidada Líquida, foram extraídos dos anexos de metas fiscais das respectivas LDO.

Já em relação às previsões para os exercícios de 2022, 2023 e 2024, os valores, a metodologia, as premissas utilizadas e a respectiva memória de cálculo são as mesmas utilizadas para o estabelecimento das metas explicitadas no Demonstrativo 1 - de Metas Anuais, evidenciando assim a sua consistência.

  
DENISE RITTER POZZEBON  
Contadora CRC/RS 56.383

  
CHARLES PORSCHE  
Sec. Mun. de Adm. Planej. e Finanças

  
GERMANO STEVENS  
Prefeito Municipal



Município de: IMIGRANTE  
LEI DE DIRETRIZES ORÇAMENTÁRIAS  
ANEXO DE METAS FISCAIS  
**EVOLUÇÃO DO PATRIMÔNIO LÍQUIDO**  
EXERCÍCIO DE 2022

inciso III)

R\$ 1,00

PATRIMÔNIO LÍQUIDO	2020	%	2019	%	2018	%
Patrimônio/Capital	26.144.725,69	88,13%	24.398.824,93	93,32%	23.790.658,93	97,51%
Reservas		0,00%		0,00%		0,00%
Resultado Acumulado	3.521.939,94	11,87%	1.745.900,76	6,68%	608.166,00	2,49%
<b>TOTAL</b>	<b>29.666.665,63</b>	<b>100,00%</b>	<b>26.144.725,69</b>	<b>100,00%</b>	<b>24.398.824,93</b>	<b>100,00%</b>

**REGIME PREVIDENCIÁRIO**

PATRIMÔNIO LÍQUIDO	2020	%	2019	%	2018	%
Patrimônio/Capital	-	0,00%	2.777.317,65	-	2.707.605,37	97,49%
Reservas		0,00%		-		0,00%
Acumulados	986.316,58	100,00%	(2.777.317,65)	-	69.712,28	2,51%
<b>TOTAL</b>	<b>986.316,58</b>	<b>100,00%</b>	<b>-</b>	<b>-</b>	<b>2.777.317,65</b>	<b>100,00%</b>

**CONSOLIDAÇÃO GERAL**

PATRIMÔNIO LÍQUIDO	2020	%	2019	%	2018	%
Patrimônio/Capital	26.144.725,69	85,29%	27.176.142,58	103,95%	26.498.264,30	97,51%
Reservas	-	0,00%	-	0,00%	-	0,00%
Resultado Acumulado	4.508.256,52	14,71%	(1.031.416,89)	-3,95%	677.878,28	2,49%
<b>TOTAL</b>	<b>30.652.982,21</b>	<b>100,00%</b>	<b>26.144.725,69</b>	<b>100,00%</b>	<b>27.176.142,58</b>	<b>100,00%</b>

Secretaria Municipal de Administração, Planejamento e Finanças

O presente demonstrativo visa a demonstrar a evolução do Patrimônio Líquido nos três exercícios anteriores ao da edição da LDO (2018, 2019 e 2020), cumprindo, dessa forma, o disposto no art. 4º, § 2º, inciso III, da LRF.

Conforme estabelecido pelo Manual de Contabilidade Aplicada ao Setor Público, o Patrimônio Líquido representa o valor residual dos ativos da entidade depois de deduzidos todos seus passivos. Integram o Patrimônio Líquido o patrimônio (no caso dos órgãos da administração direta) ou capital social (no caso das empresas estatais), as reservas de capital, os ajustes de avaliação patrimonial, as reservas de lucros, as ações em tesouraria, os resultados acumulados e outros desdobramentos do saldo patrimonial. Nesse aspecto, cumpre destacar que, na linha "Resultado Acumulado", foram considerados os valores de ajustes de exercícios anteriores, os quais, apesar de não terem sido considerados na apuração do resultado do exercício, tiveram influência da variação do saldo do Patrimônio Líquido.

É preciso enfatizar que a Administração Direta do Município, bem como as Autarquias e as Fundações Públicas, seguem as normas da Lei Federal nº 4.320/64, não apresentando no seu balanço as nomenclaturas previstas na Lei Federal nº 6.404/76. Assim, em vez de "Resultado Acumulado", o Município utiliza a nomenclatura de "Superávit ou Déficit do Exercício".

O Sistema de Previdência, por força da Lei Municipal nº 2.004/2014, está sobre a gestão do Fundo de Previdência Social do Município de Imigrante, sendo que seus registros contábeis estão em conformidade com as Normas do Ministério da Previdência Social e apartados das demais contas do Município.

Em termos consolidados, a evolução do Patrimônio Líquido do Município, nos últimos três exercícios, demonstrada para o período de 2018 a 2020, aponta que o saldo patrimonial aumentou de R\$ 27.176.142,58 em 31.12.2018 para R\$ 30.652.982,21 em 31.12.2020.

  
DENISE RITTER POZZEBON  
Contadora CRC/RS 56.383

  
CHARLES PORSCHE  
Sec. Mun. de Adm. Planej. e Finanças

  
GERMANO STEVENS  
Prefeito Municipal

Município de: IMIGRANTE  
 LEI DE DIRETRIZES ORÇAMENTÁRIAS  
 ANEXO DE METAS FISCAIS  
**ORIGEM E APLICAÇÃO DOS RECURSOS OBTIDOS COM A ALIENAÇÃO DE ATIVO:**  
 EXERCÍCIO DE 2022

AMF - Demonstrativo 5 (LRF, art.4º, §2º, inciso III)

R\$ 1,00

RECEITAS REALIZADAS	2020	2019	2018
SALDOS DE EXERCÍCIOS ANTERIORES A 2018			-
RECEITAS DE CAPITAL	-	239.840,00	-
ALIENAÇÃO DE ATIVOS	-	239.840,00	-
Alienação de Bens Móveis	-	239.840,00	-
Alienação de Bens Imóveis	-	-	-
Alienação de Bens Intangíveis	-	-	-
Rendimento de Aplicações Financeira de Alienaç de Bens	615,89	1.582,32	-
<b>TOTAL</b>	<b>615,89</b>	<b>241.422,32</b>	<b>-</b>


DESPESAS EXECUTADAS	2020	2019	2018
APLICAÇÃO DOS RECURSOS DA ALIENAÇÃO DE ATIVOS			
DESPESAS DE CAPITAL	33.531,70	156.764,71	-
Investimentos	33.531,70	156.764,71	-
Inversões Financeiras			
Amortização da Dívida		-	
DESPESAS CORRENTES DOS REGIMES DE PREVID.	-	51.741,80	-
Regime Geral de Previdência Social	-	24.658,21	
Regime Próprio dos Servidores Públicos		27.083,59	
<b>TOTAL</b>	<b>33.531,70</b>	<b>208.506,51</b>	<b>-</b>
SALDO FINANCEIRO	-	32.915,81	-

Fonte: Secretaria Municipal de Administração, Planejamento e Finanças

O demonstrativo acima tem por objetivo destacar as origens e as aplicações dos recursos obtidos, pelo Município, com a alienação de ativos, ocorridos nos 3 exercícios anteriores ao da edição da LDO (2018, 2019 e 2020).

Os dados apresentados permitem afirmar que o Município tem aplicado corretamente os recursos obtidos, na forma prescrita pelo art. 44 da Lei de Responsabilidade Fiscal que prescreve que "é vedada a aplicação da receita de capital derivada da alienação de bens e direitos que integram o patrimônio público para o financiamento de despesa corrente, salvo se destinada por lei aos regimes de previdência, geral e próprio dos servidores públicos."

  
 DENISE RITTER POZZEBON  
 Contadora CRC/RS 56.383

  
 CHARLES PORSCHE  
 Sec. Mun. de Adm. Planej. e Finanças

  
 GERMANO STEVENS  
 Prefeito Municipal

Município de: IMIGRANTE  
 LEI DE DIRETRIZES ORÇAMENTÁRIAS  
 ANEXO DE METAS FISCAIS  
**AVALIAÇÃO DA SITUAÇÃO FINANCEIRA E ATUARIAL DO RPPS**  
 EXERCÍCIO DE 2022

AMF - Demonstrativo 6 (LRF, art. 4º, § 2º, inciso IV, alínea "a")

R\$ 1,00

<b>RECEITAS E DESPESAS PREVIDENCIÁRIAS DO REGIME PRÓPRIO DE PREVIDÊNCIA DOS SERVIDORES</b>			
<b>PLANO PREVIDENCIÁRIO</b>			
<b>RECEITAS PREVIDENCIÁRIAS - RPPS</b>	<b>2018</b>	<b>2019</b>	<b>2020</b>
<b>RECEITAS CORRENTES (I)</b>	1.723.058,86	2.006.306,59	2.351.870,83
Receita de Contribuições dos Segurados	520.918,33	541.732,17	586.524,07
Civil			
Ativo	520.918,33	541.732,17	576.667,14
Inativo			9.856,93
Pensionista			
Militar			
Ativo			
Inativo			
Pensionista			
Receita de Contribuições Patronais	956.611,65	1.052.484,86	1.380.835,63
Civil			
Ativo	893.609,77	978.563,37	1.292.573,92
Inativo			
Pensionista			
Militar			
Ativo			
Inativo			
Pensionista			
Em Regime de Parcelamento de Débitos	63.001,88	73.921,49	88.261,71
Receita Patrimonial	245.528,88	412.089,56	309.360,17
Receitas Imobiliárias			
Receitas de Valores Mobiliários	245.528,88	412.089,56	309.360,17
Outras Receitas Patrimoniais			
Receita de Serviços			
Outras Receitas Correntes			75.150,96
Compensação Previdenciária do RGPS para o RPPS			
Atuarial do RPPS (II) <sup>1</sup>			
Demais Receitas Correntes			
<b>RECEITAS DE CAPITAL (III)</b>	0,00	0,00	0,00
Alienação de Bens, Direitos e Ativos			
Amortização de Empréstimos			
Outras Receitas de Capital			
<b>TOTAL DAS RECEITAS PREVIDENCIÁRIAS RPPS - (IV) = (I + III - II)</b>	<b>1.723.058,86</b>	<b>2.006.306,59</b>	<b>2.351.870,83</b>

<b>DESPESAS PREVIDENCIÁRIAS - RPPS</b>	<b>2018</b>	<b>2019</b>	<b>2020</b>
Benefícios - Civil			
Aposentadorias	225.524,28	299.235,65	394.716,47
Pensões			
Outros Benefícios Previdenciários			
Benefícios - Militar			
Reformas			
Pensões			
Outros Benefícios Previdenciários	191.287,38	172.202,11	51.472,86
Outras Despesas Previdenciárias			
Compensação Previdenciária do RPPS para o RGPS			
Demais Despesas Previdenciárias			
<b>TOTAL DAS DESPESAS PREVIDENCIÁRIAS RPPS (V)</b>	<b>416.811,66</b>	<b>471.437,76</b>	<b>446.189,33</b>

<b>RESULTADO PREVIDENCIÁRIO (VI) = (IV - V)<sup>2</sup></b>	<b>1.306.247,20</b>	<b>1.534.868,83</b>	<b>1.905.681,50</b>
---	---------------------	---------------------	---------------------

<b>RECURSOS RPPS ARRECADADOS EM EXERCÍCIOS ANTERIORES</b>	<b>2018</b>	<b>2019</b>	<b>2020</b>
VALOR			

<b>RESERVA ORÇAMENTÁRIA DO RPPS</b>	<b>2018</b>	<b>2019</b>	<b>2020</b>
VALOR	1.138.000,00	1.269.000,00	1.622.900,00

<b>APORTES DE RECURSOS PARA O PLANO PREVIDENCIÁRIO DO RPPS</b>	<b>2018</b>	<b>2019</b>	<b>2020</b>
Plano de Amortização - Contribuição Patronal			
Plano de Amortização - Aporte Periódico de Valores			
Outros Aportes para o RPPS			
Recursos para Cobertura de Déficit Financeiro			

<b>BENS E DIREITOS DO RPPS</b>	<b>2018</b>	<b>2019</b>	<b>2020</b>
Caixa e Equivalentes de Caixa			
Investimentos e Aplicações	3.544.069,15	5.073.405,20	6.960.052,19
Outro Bens e Direitos			

<b>RECEITAS DA ADMINISTRAÇÃO - RPPS</b>	<b>2018</b>	<b>2019</b>	<b>2020</b>
RECEITAS CORRENTES	0,00	5.532,78	19.034,51
<b>TOTAL DAS RECEITAS DA ADMINISTRAÇÃO RPPS - (XII)</b>	<b>0,00</b>	<b>5.532,78</b>	<b>19.034,51</b>

<b>DESPESAS DA ADMINISTRAÇÃO - RPPS</b>	<b>2018</b>	<b>2019</b>	<b>2020</b>
DESPESAS CORRENTES (XIII)	0,00	5.532,78	19.034,51
DESPESAS DE CAPITAL (XIV)			
<b>TOTAL DAS DESPESAS DA ADMINISTRAÇÃO RPPS (XV) = (XIII + XIV)</b>	<b>0,00</b>	<b>5.532,78</b>	<b>19.034,51</b>

<b>RESULTADO DA ADMINISTRAÇÃO RPPS (XVI) = (XII - XV)</b>	<b>0,00</b>	<b>0,00</b>	<b>0,00</b>
---	-------------	-------------	-------------

*Handwritten signatures in blue ink.*



2067	24.062.946,03	14.094.770,59	9.968.175,44	194.926.572,25
2068	25.006.042,30	14.500.695,06	10.505.347,24	205.431.919,49
2069	25.989.981,84	14.917.193,66	11.072.788,19	216.504.707,68
2070	16.275.618,46	15.344.526,48	931.091,98	217.435.799,66
2071	16.396.048,62	15.782.959,79	613.088,84	218.048.888,50
2072	16.498.683,44	16.463.499,45	35.183,99	218.084.072,48
2073	16.567.954,37	16.929.549,50	-361.595,13	217.722.477,35
2074	16.614.755,03	17.407.628,63	-792.873,59	216.929.603,76
2075	16.637.042,07	17.898.031,03	-1.260.988,97	215.668.614,79
2076	16.632.632,38	18.254.201,85	-1.621.569,47	214.047.045,32
2077	16.608.005,73	18.767.238,91	-2.159.233,18	211.887.812,15
2078	16.552.565,35	19.293.466,00	-2.740.900,65	209.146.911,50
2079	16.463.699,77	19.677.405,97	-3.213.706,20	205.933.205,30
2080	16.347.970,08	20.339.115,22	-3.991.145,15	201.942.060,15
2081	16.187.128,19	20.905.925,05	-4.718.796,86	197.223.263,29
2082	15.984.191,87	21.487.239,42	-5.503.047,55	191.720.215,75
2083	15.735.796,32	22.083.411,14	-6.347.614,82	185.372.600,93
2084	15.438.354,30	22.694.801,33	-7.256.447,03	178.116.153,90
2085	15.088.042,31	23.321.779,61	-8.233.737,30	169.882.416,60
2086	14.680.785,89	23.785.883,02	-9.105.097,13	160.777.319,47
2087	14.222.974,56	24.441.622,26	-10.218.647,70	150.558.671,77
2088	13.700.111,23	24.928.010,54	-11.227.899,31	139.330.772,46
2089	13.118.488,89	25.613.809,88	-12.495.320,98	126.835.451,48
2090	12.462.653,08	26.258.980,01	-13.796.326,92	113.039.124,56
2091	11.730.625,20	26.978.892,10	-15.248.266,90	97.790.857,66
2092	10.913.386,37	27.717.057,88	-16.803.671,50	80.987.186,16
2093	9.599.830,72	28.473.918,74	-18.874.088,02	62.113.098,14
2094	8.663.338,50	29.040.549,72	-20.377.211,22	41.735.886,92

**FONTE: Secretaria Municipal de Administração, Planejamento e Finanças**

NOTA:

1 Como a Portaria MPS 746/2011 determina que os recursos provenientes desses aportes devem permanecer aplicados, no mínimo, por 5 (cinco) anos, essa receita não deverá compor o total das receitas previdenciárias do período de apuração.

2 O resultado previdenciário poderá ser apresentada por meio da diferença entre previsão da receita e a dotação da despesa e entre a receita realizada e a despesa liquidada (do 1º ao 5º bimestre) e a despesa empenhada (no 6º bimestre).

Este demonstrativo, visa a atender o estabelecido no art. 4º, § 2º, inciso IV, alínea "a", da Lei de Responsabilidade Fiscal – LRF, o qual determina que o Anexo de Metas Fiscais conterá a avaliação da situação financeira e atuarial do Regime Próprio de Previdência dos Servidores – RPPS. O objetivo principal é dar transparência à situação financeira e atuarial do RPPS para uma melhor avaliação do seu impacto nas metas fiscais fixadas, além de orientar a elaboração da LOA.

Segundo a Portaria MPS 464/2018, o equilíbrio financeiro representa a garantia de equivalência entre as receitas auferidas e as obrigações dos RPPS, em cada exercício financeiro, ou seja, o equilíbrio financeiro é atingido quando o que se arrecada dos participantes do sistema previdenciário é suficiente para custear os benefícios por ele assegurados.


O equilíbrio atuarial, por sua vez, representa a garantia de equivalência, a valor presente, entre o fluxo das receitas estimadas e das obrigações projetadas, apuradas atuarialmente, a longo prazo, devendo as alíquotas de contribuição do sistema ser definidas a partir do cálculo atuarial que leve em consideração uma série de critérios, como a expectativa de vida dos segurados e o valor dos benefícios de responsabilidade do respectivo RPPS, segundo a sua legislação.

Nesse contexto, os dados acima apresentados tiveram como base:

- o Anexo 4 do Relatório Resumido da Execução Orçamentária (RGF) - Demonstrativo das Receitas e Despesas Previdenciárias do Regime Próprio de Previdência dos Servidores, publicado no último bimestre dos exercícios de 2018, 2019 e 2020 e
- o Anexo 10 do Relatório Resumido da Execução Orçamentária (RREO) - Demonstrativo da Projeção Atuarial do Regime de Previdência, publicado no último bimestre do exercício de 2020.

  
DENISE RITTER POZZEBO  
Contadora CRC/RS 56.383

  
CHARLES PORSCHE  
Sec. Mun. de Adm. Planej. e Finanças

  
GERMANO STEVENS  
Prefeito Municipal

Município de: IMIGRANTE  
 LEI DE DIRETRIZES ORÇAMENTÁRIAS  
 ANEXO DE METAS FISCAIS  
 ESTIMATIVA E COMPENSAÇÃO DA RENÚNCIA DE RECEITA  
 EXERCÍCIO DE 2022

AMF - Demonstrativo 7 (LRF, art. 4º, § 2º, inciso V)

R\$ 1,00


TRIBUTO	MODALIDADE	SETORES/ PROGRAMAS/ BENEFICIÁRIO	RENÚNCIA DE RECEITA PREVISTA			COMPENSAÇÃO
			2022	2023	2024	
			-	-	-	
TOTAL			-	-	-	

Fonte: Secretaria Municipal de Administração, Planejamento e Finanças

**Obs: Conforme informações da Administração tributária, o Município não tem previsão de ações que configurem renúncia de receita no período em análise.**

Esse demonstrativo tem por objetivo mensurar os tributos que serão objeto de renúncia fiscal de receita, identificando seus valores nos exercícios que compreenderão o triênio a partir da vigência da LDO e estabelecendo ainda as medidas de compensação que serão adotadas, visando a dar cumprimento ao disposto no art. 4º, § 2º, inciso V da LRF.

  
 DENISE RITTER POZZEBON  
 Contadora CRC/RS 56.383

  
 CHARLES PORSCHE  
 Sec. Mun. de Adm. Planej. e Finanças

  
 GERMANO STEVENS  
 Prefeito Municipal

Município de: IMIGRANTE  
 LEI DE DIRETRIZES ORÇAMENTÁRIAS  
 ANEXO DE METAS FISCAIS  
**MARGEM DE EXPANSÃO DAS DESPESAS OBRIGATÓRIAS DE CARÁTER CONTINUADO**  
 EXERCÍCIO DE 2022

AMF - Demonstrativo 8 (LRF, art. 4º, § 2º, inciso V)


R\$ 1,00

EVENTO	Valor Previsto 2022
<b>Aumento Permanente da Receita</b>	
Decorrente de Receitas Tributárias	
Decorrente de Transferências Correntes	
(-) Transferências ao FUNDEB	
<b>Saldo Final do Aumento Permanente de Receita (I)</b>	
Redução Permanente de Despesa (II)	
Margem Bruta (III) = (I+II)	
Saldo Utilizado da Margem Bruta (IV)	
<b>Impacto de Novas DOCC</b>	
Relativas a Pessoal e Encargos Sociais	
Relativas a Outras Despesas Correntes	
<b>Margem Líquida de Expansão de DOCC (III-IV)</b>	-

Fonte: Secretaria Municipal de Administração, Planejamento e Finanças

**Declaramos para os devidos fins, que a expansão das despesas obrigatórias de caráter continuado, no exercício financeiro de 2021, adequar-se-ão às receitas do Município.**

  
 DENISE RITTER POZZEBON  
 Contadora CRC/RS 56.383

  
 CHARLES PORSCHE  
 Sec. Mun. de Adm. Planej. e Finanças

  
 GERMANO STEVENS  
 Prefeito Municipal